




SEMIR KLINKIER

KLINKIER NIESZKLIWIONY
UNGLAZED CLINKER / НЕГЛАЗУРОВАННЫЙ КЛИНКЕР



BEIGE
BROWN
ROSA
GRAFIT





SEMIR KLINKIER

BEIGE
BROWN
ROSA
GRAFIT

KLINKIER NIESZKLIWIONY
UNGLAZED CLINKER / НЕГЛАЗУРОВАННЫЙ КЛИНКЕР



Płytki bazowa strukturalna
SEMIR BEIGE 30×30×1,1



Stopnica ryflowana
prosta strukturalna
SEMIR BEIGE 30×30×1,1




Stopnica ryflowana
narożna strukturalna
SEMIR BEIGE 30×30×1,1




Stopnica narożna
z kapinosem strukturalna
SEMIR BEIGE 33×33×1,1



Stopnica prosta
z kapinosem strukturalna
SEMIR BEIGE 30×33×1,1

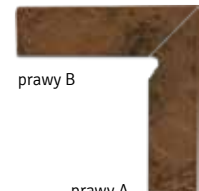


Płytki elewacyjna strukturalna
SEMIR BEIGE 24,5×6,6×0,74



lewý B

lewý A
Cokót schodowy
2-elementowy
strukturalny
SEMIR BEIGE
8×30×1,1



prawy B

prawy A
Cokót schodowy
2-elementowy
strukturalny
SEMIR BEIGE
8×30×1,1



Płytki bazowa
podstopnicowa
strukturalna
SEMIR BEIGE 14,8×30×1,1



Parapet gładki
SEMIR BEIGE 30×14,8×1,1




Parapet gładki
SEMIR BEIGE
24,5×13,5×1,1



Cokót strukturalny
SEMIR BEIGE 8,1×30×1,1



Parapet gładki
SEMIR BEIGE
20×10×1,1



Płytki bazowa strukturalna
SEMIR BROWN 30×30×1,1



Stopnica ryflowana
prosta strukturalna
SEMIR BROWN 30×30×1,1



Stopnica ryflowana
narożna strukturalna
SEMIR BROWN 30×30×1,1



Stopnica narożna
z kapinosem strukturalna
SEMIR BROWN 33×33×1,1




Stopnica prosta
z kapinosem strukturalna
SEMIR BROWN 30×33×1,1



Płytki elewacyjna strukturalna
SEMIR BROWN 24,5×6,6×0,74



Cokół schodowy
2-elementowy
strukturalny
SEMIR BROWN 8×30×1,1



Cokół schodowy
2-elementowy
strukturalny
SEMIR BROWN 8×30×1,1



Płytki bazowa
podstopnicowa
strukturalna
SEMIR BROWN 14,8×30×1,1



Parapet gładki
SEMIR BROWN 30×14,8×1,1



Parapet gładki
SEMIR BROWN 24,5×13,5×1,1



Cokół strukturalny
SEMIR BROWN 8,1×30×1,1



Parapet gładki
SEMIR BROWN 20×10×1,1



SEMIR KLINKIER




KLINKIER NIESZKLIWIONY
UNGLAZED CLINKER / НЕГЛАЗУРОВАННЫЙ КЛИНКЕР

BEIGE
BROWN
ROSA
GRAFIT







Płytki bazowa strukturalna
SEMIR ROSA 30×30×1,1



Stopnica ryflowana
prosta strukturalna
SEMIR ROSA 30×30×1,1




Stopnica ryflowana
narożna strukturalna
SEMIR ROSA 30×30×1,1




Stopnica narożna
z kapinosem strukturalna
SEMIR ROSA 33×33×1,1



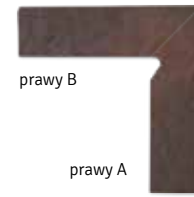
Stopnica prosta
z kapinosem strukturalna
SEMIR ROSA 30×33×1,1



Płytki elewacyjna strukturalna
SEMIR ROSA 24,5×6,6×0,74



Cokół schodowy
2-elementowy
strukturalny
SEMIR ROSA 8×30×1,1



Cokół schodowy
2-elementowy
strukturalny
SEMIR ROSA 8×30×1,1



Płytki bazowa
podstopnicowa
strukturalna
SEMIR ROSA 14,8×30×1,1



Parapet gładki
SEMIR ROSA 30×14,8×1,1



Parapet gładki
SEMIR ROSA
24,5×13,5×1,1




Cokół strukturalny
SEMIR ROSA 8,1×30×1,1



Parapet gładki
SEMIR ROSA 20×10×1,1






Płytki bazowa strukturalna
SEMIR GRAFIT 30×30×1,1



Stopnica ryflowana
prosta strukturalna
SEMIR GRAFIT 30×30×1,1




Stopnica ryflowana
narożna strukturalna
SEMIR GRAFIT 30×30×1,1




Stopnica narożna
z kapinosem strukturalna
SEMIR GRAFIT 33×33×1,1



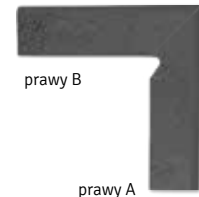
Stopnica prosta
z kapinosem strukturalna
SEMIR GRAFIT 30×33×1,1



Płytki elewacyjna strukturalna
SEMIR GRAFIT 24,5×6,6×0,74



Cokół schodowy
2-elementowy
strukturalny
SEMIR GRAFIT 8×30×1,1



Cokół schodowy
2-elementowy
strukturalny
SEMIR GRAFIT 8×30×1,1



Płytki bazowa
podstopnicowa
strukturalna
SEMIR GRAFIT 14,8×30×1,1



Parapet gładki
SEMIR GRAFIT 30×14,8×1,1



Parapet gładki
SEMIR GRAFIT 24,5×13,5×1,1



Cokół strukturalny
SEMIR GRAFIT 8,1×30×1,1



Parapet gładki
SEMIR GRAFIT 20×10×1,1