

# Urban Maris Basis



## Додаткові аксесуари:



01

112.0595.334  
Універсальна  
обробна дошка,  
бамбук  
532×280×34 мм



02

112.0532.169  
Декоративна  
кришка вентиля,  
нержавіюча сталь

## Рекомендовані продукти



115.0595.083  
Urban, змішувач з  
витяжним виливом



112.0530.238  
Засіб для догляду  
за мийками, 250 мл

MARIS

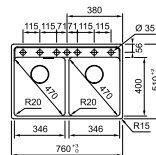


02



Ширина шафи: **80 см**  
 врізний монтаж  
 Габаритні розміри: **760×510 мм**  
 Розмір монтажного вирізу: **740 × 498 мм**  
**r=15**  
 Габарити чаші: **346×400×200 мм**  
**346×400×200 мм**  
 Комплектація: **сітчастий ручний вентиль, декоративні накладки зливного отвору, сифон, кріпильні елементи**

-  **MRG 620 TL**  
Онікс  
114.0661.783
-  **MRG 620 TL**  
Чорний матовий  
114.0661.782
-  **MRG 620 TL**  
Сірий камінь  
114.0661.784
-  **MRG 620 TL**  
Білий  
114.0661.785



MARIS

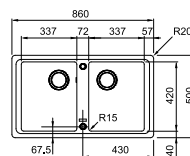


01



Ширина шафи: **80 см**  
 врізний монтаж  
 Габаритні розміри: **860×500 мм**  
 Розмір монтажного вирізу: **840×480 мм**  
 Габарити чаш: **337×420×200 мм**  
**337×420×200 мм**  
 Комплектація: **сітчастий ручний вентиль, сифон, кріпильні елементи**

-  **BFG 620**  
Онікс  
114.0363.940



MARIS





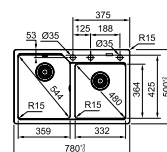
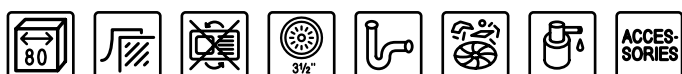
01

02



Ширина шафи: **80 см**  
 врізний монтаж  
 Габаритні розміри: **780×500 мм**  
 Розмір монтажного вирізу: **760×480 мм**  
 Габарити чаш: **359×425×220 мм**  
**332×364×200 мм**  
 Комплектація: **сітчастий ручний вентиль, сифон, пластиковий коландер, кріпильні елементи**

-  **UBG 620-78**  
Онікс  
114.0701.790
-  **UBG 620-78**  
Чорний матовий  
114.0701.791



MARIS



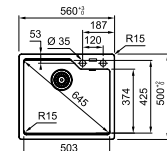
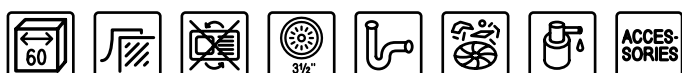
01

02



Ширина шафи: **60 см**  
 врізний монтаж  
 Габаритні розміри: **560×500 мм**  
 Розмір монтажного вирізу: **540×480 мм**  
 Габарити чаші: **503×425×230 мм**  
 Комплектація: **сітчастий ручний вентиль, сифон, пластиковий коландер, кріпильні елементи**

-  **UBG 610-56**  
Онікс  
114.0701.786
-  **UBG 610-56**  
Чорний матовий  
114.0701.787
-  **UBG 610-56**  
Сірий камінь  
114.0701.788
-  **UBG 610-56**  
Бежевий  
114.0701.789



Мийки постачаються упакованими в картонні коробки, укомплектовані вентилям та сифоном. Аксесуари постачаються в залежності від моделі. Шаблони для вирізів та інструкції з експлуатації та монтажу можна завантажити з [franke.ua/hs](http://franke.ua/hs)

# Умовні ПОЗНА чення



## Мінімальна ширина шафки

Оскільки чаша, елементи зливної арматури чи інші конструктивні елементи мийки повинні вміститись між стінками шафки, необхідно звертати увагу на максимальну ширину шафки, в яку монтується мийка.



## Легкий монтаж FastFix

Для монтажу мийки не потрібні спеціальні інструменти та багато часу. У виріз відповідного розміру вставляється мийка, наноситься герметик і рівномірно притискається. Елементи FastFix надійно зафіксують її в стільниці.



## Монтаж врізним методом

Найбільш розповсюджений метод монтажу. Не потребує спеціальних вмінь і може бути здійснений самостійно. Мийка вкладається у виріз в стільниці та герметизується. Мийка виступає над стільницею на товщину свого профілю.



## Монтаж під стільницю

Велика частина сучасних кухонь передбачають, що мийка буде вмонтована під стільницею. Це полегшує догляд за стільницею та гігієнічність. Наприклад, немає перешкод під час змитання крихт зі стільниці в мийку.



## Монтаж врівень зі стільницею

Такий метод монтажу дозволяє уникнути бортика і зрівняти мийку з рівнем стільниці. Змитати залишки продуктів та доглядати за стільницею стане значно простіше.



## Монтаж SlimTop

Такий метод монтажу дозволяє уникнути зменшити висоту бортика і практично зрівняти мийку з рівнем стільниці. Виступ буде на товщину металу, а це близько 1 мм



## Сифон в комплекті

Сифон необхідний для створення водяного затвору, який блокує розповсюдження неприємних запахів. Моделі, які мають дану піктограму в описі, постачаються з сифоном в комплекті, тому немає необхідності додатково купувати цей елемент зливної арматури.



## Місце для встановлення дозатора

Мийка має як мінімум два підфрезеровані отвори поруч з однієї сторони. Це дозволяє зробити отвір і встановити дозатор мийних засобів.



## Нержавіюча сталь марки AISI 304

Нержавіюча сталь AISI 304 - це високолегована аустенітна нержавіюча сталь, що має високі показники стійкості до високих температур, корозії, впливу хімічних речовин та подрапин. Широко застосовується в харчовій промисловості.



## Радіус заокруглення чаші

Менший радіус заокруглення надає мийці неперевершеного мінімалістичного вигляду.



## Шаблон вирізу в комплекті

Для монтажу певних мийок використовується картонний шаблон вирізу.



## Прихований перелив

Перелив призначений для зливу зайвої води, коли вентиль зливу перекритий або заблокований. Він може бути відкритим і прихованим. Прихований перелив має більш естетичний вигляд, оскільки зливні отвори ховаються за декоративними накладками. Такий перелив є більш гігієнічним.



## Перфорований перелив

Перфорований перелив не має частин, які виступають, лише стягуючий гвинт. Це рішення дозволяє легко та елегантно відвести зайву рідину, якщо з якихось причин злив закрито.



## Оборотна конструкція мийки

В залежності від потреб та специфіки конструкції кухні, мийка може мати правостороннє або лівостороннє розміщення крила. Оборотні моделі можуть монтуватись в обидві сторони. Просто необхідно правильно розмістити отвір під змішувач.



## Необоротна конструкція мийки

Необоротні мийки переважно встановлюються лише в передбаченій заводом-виробником орієнтації. Проте, інколи, в залежності від потреб клієнта, таку мийку можна повернути, попередньо подбавши про конструктивні зміни в меблях.



## Фіксоване розміщення крила

Такі мийки є необоротними, тому під час вибору необхідно звернути увагу на орієнтацію мийки в кухні. Так конструкція має певні переваги, наприклад більше місця для аксесуарів.



## Ручний вентиль 3 1/2 дюйма

Сітчастий вентиль дозволяє злити воду з чаші і відфільтрувати дрібні частинки. Відкривання та закривання відбувається вручну.



## Автоматичний вентиль 3 1/2 дюйма

Сітчастий вентиль дозволяє злити воду з чаші і відфільтрувати дрібні частинки. Відкривання та закривання відбувається натисканням на кнопку.



## Автоматичний вентиль 3 1/2 дюйма

Сітчастий вентиль дозволяє злити воду з чаші і відфільтрувати дрібні частинки. Відкривання та закривання відбувається повертанням ручки.



## Можливість встановлення диспоузера

Мийки, позначені цим значком, є сумісними з подрібнювачами харчових відходів. Зауважте, інколи для під'єднання диспоузера до переливу можуть знадобитись додаткові елементи монтажу, які продаються окремо.



## Аксесуари в комплекті

Разом із мийкою постачаються аксесуари, наявність яких рекомендована виробником або розширює функціональні можливості мийки.