

Neptune Plus

Logica Line



Додаткові аксесуари:



01
112.0595.334
Універсальна
обробна дошка
бамбук
532×280×34 мм

Рекомендовані продукти



115.0373.945
Neptune Evo
змішувач з витяжним
виливом



112.0655.481
Набір аксесуарів
All In



112.0530.237
Засіб для догляду
за мийками, 200 мл



112.0007.715
Засіб для видалення
плям, 125 мл

MARIS

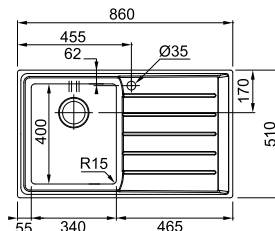


Ширина шафи: **60 см**
 врізний монтаж
 Габаритні розміри: **860×510 мм**
 Розмір монтажного вирізу: **840×490 мм**
 Габарити чаші: **340×400×200 мм**
 Комплектація: **сітчастий вентиль, сифон, стрічка герметик, кріпильні елементи**

NPX 611
 Нержавіюча сталь
 101.0068.368
 крило праворуч

NPX 611
 Нержавіюча сталь
 101.0068.360
 крило ліворуч

10
 РОКІВ
 ГАРАНТІЇ



SMART



Ширина шафи: **45 см**
 врізний монтаж
 Габаритні розміри: **790×500 мм**
 Розмір монтажного вирізу: **770×480 мм**
 Габарити чаші: **340×400×195 мм**
 Комплектація: **сітчастий вентиль, сифон, стрічка герметик, кріпильні елементи**

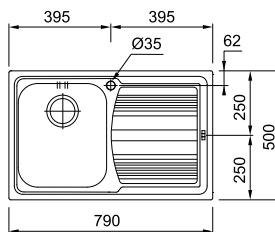
LLX 611-79
 Нержавіюча сталь
 101.0381.808
 крило праворуч

LLX 611-79
 Декор
 101.0381.806
 крило ліворуч

LLL 611-79
 Нержавіюча сталь
 101.0381.810
 крило праворуч

LLL 611-79
 Декор
 101.0381.809
 крило ліворуч

10
 РОКІВ
 ГАРАНТІЇ



SMART

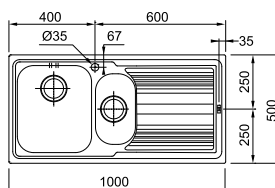


Ширина шафи: **60 см**
 врізний монтаж
 Габаритні розміри: **1000×500 мм**
 Розмір монтажного вирізу: **980×480 мм**
 Габарити чаші: **340×400×195 мм**
165×306,5×155 мм
 Комплектація: **сітчастий вентиль, сифон, стрічка герметик, кріпильні елементи**

LLL 651
 Декор
 101.0381.837
 крило праворуч

LLL 651
 Декор
 101.0381.836
 крило ліворуч

10
 РОКІВ
 ГАРАНТІЇ



Мийки постачаються упакованими в картонні коробки, укомплектовані ручним вентиляем і сифоном.

Шаблони для вирізів та інструкції з експлуатації для монтажу врівень, під стільницю або врізних мийок можна завантажити з franke.ua/hs

Умовні Позначення



Мінімальна ширина шафки

Оскільки чаша, елементи зливної арматури чи інші конструктивні елементи мийки повинні вміститись між стінками шафки, необхідно звертати увагу на максимальну ширину шафки, в яку монтується мийка.



Легкий монтаж FastFix

Для монтажу мийки не потрібні спеціальні інструменти та багато часу. У виріз відповідного розміру вставляється мийка, наноситься герметик і рівномірно притискається. Елементи FastFix надійно зафіксують її в стільниці.



Монтаж врізним методом

Найбільш розповсюджений метод монтажу. Не потребує спеціальних вмінь і може бути здійснений самостійно. Мийка вкладається у виріз в стільниці та герметизується. Мийка виступає над стільницею на товщину свого профілю.



Монтаж під стільницю

Велика частина сучасних кухонь передбачають, що мийка буде вмонтована під стільницею. Це полегшує догляд за стільницею та гігієнічність. Наприклад, немає перешкод під час змитання крихт зі стільниці в мийку.



Монтаж врівень зі стільницею

Такий метод монтажу дозволяє уникнути бортика і зрівняти мийку з рівнем стільниці. Змитати залишки продуктів та доглядати за стільницею стане значно простіше.



Монтаж SlimTop

Такий метод монтажу дозволяє уникнути зменшити висоту бортика і практично зрівняти мийку з рівнем стільниці. Виступ буде на товщину металу, а це близько 1 мм



Сифон в комплекті

Сифон необхідний для створення водяного затвору, який блокує розповсюдження неприємних запахів. Моделі, які мають дану піктограму в описі, постачаються з сифоном в комплекті, тому немає необхідності додатково купувати цей елемент зливної арматури.



Місце для встановлення дозатора

Мийка має як мінімум два підфрезеровані отвори поруч з однієї сторони. Це дозволяє зробити отвір і встановити дозатор мийних засобів.



Нержавіюча сталь марки AISI 304

Нержавіюча сталь AISI 304 - це високолегована аустенітна нержавіюча сталь, що має високі показники стійкості до високих температур, корозії, впливу хімічних речовин та подрапин. Широко застосовується в харчовій промисловості.



Радіус заокруглення чаші

Менший радіус заокруглення надає мийці неперевершеного мінімалістичного вигляду.



Шаблон вирізу в комплекті

Для монтажу певних мийок використовується картонний шаблон вирізу.



Прихований перелив

Перелив призначений для зливу зайвої води, коли вентиль зливу перекритий або заблокований. Він може бути відкритим і прихованим. Прихований перелив має більш естетичний вигляд, оскільки зливні отвори ховаються за декоративними накладками. Такий перелив є більш гігієнічним.



Перфорований перелив

Перфорований перелив не має частин, які виступають, лише стягуючий гвинт. Це рішення дозволяє легко та елегантно відвести зайву рідину, якщо з якихось причин злив закрито.



Оборотна конструкція мийки

В залежності від потреб та специфіки конструкції кухні, мийка може мати правостороннє або лівостороннє розміщення крила. Оборотні моделі можуть монтуватись в обидві сторони. Просто необхідно правильно розмістити отвір під змішувач.



Необоротна конструкція мийки

Необоротні мийки переважно встановлюються лише в передбаченій заводом-виробником орієнтації. Проте, інколи, в залежності від потреб клієнта, таку мийку можна повернути, попередньо подбавши про конструктивні зміни в меблях.



Фіксоване розміщення крила

Такі мийки є необоротними, тому під час вибору необхідно звернути увагу на орієнтацію мийки в кухні. Так конструкція має певні переваги, наприклад більше місця для аксесуарів.



Ручний вентиль 3 1/2 дюйма

Сітчастий вентиль дозволяє злити воду з чаші і відфільтрувати дрібні частинки. Відкривання та закривання відбувається вручну.



Автоматичний вентиль 3 1/2 дюйма

Сітчастий вентиль дозволяє злити воду з чаші і відфільтрувати дрібні частинки. Відкривання та закривання відбувається натисканням на кнопку.



Автоматичний вентиль 3 1/2 дюйма

Сітчастий вентиль дозволяє злити воду з чаші і відфільтрувати дрібні частинки. Відкривання та закривання відбувається повертанням ручки.



Можливість встановлення диспоузера

Мийки, позначені цим значком, є сумісними з подрібнювачами харчових відходів. Зауважте, інколи для під'єднання диспоузера до переливу можуть знадобитись додаткові елементи монтажу, які продаються окремо.



Аксесуари в комплекті

Разом із мийкою постачаються аксесуари, наявність яких рекомендована виробником або розширює функціональні можливості мийки.