


# Mythos


# Fresno



## Додаткові аксесуари:



01  
112.0030.882  
Килимок Rollmat  
нержавіюча сталь  
300x450 мм



02  
112.0520.938  
Коврик Rollmat  
нержавіюча сталь  
400x220 мм



03  
112.0017.900  
Обробна дошка  
надмічне скло  
366x326 мм



04  
112.0066.060  
Коландер з ручками  
нержавіюча сталь  
156x417x54 мм

## Рекомендовані продукти



115.0625.187  
Icon, змішувач з  
поворотним виливом



115.0550.441  
Mythos, змішувач з  
поворотним виливом



112.0530.238  
Засіб для догляду  
за мийками, 250 мл

MYTHOS



01

03

10  
РОКІВ  
ГАРАНТІЇ



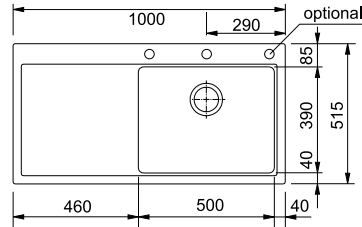
Ширина шафи: **60 см**  
 врізний монтаж  
 Габаритні розміри: **1000×515 мм**  
 Розмір монтажного вирізу: **980×495 мм**  
 Габарити чаші: **500×390×190 мм**  
 Комплектація:  
**сітчастий автоматичний вентиль, сифон**



**MTG 611**  
 Онікс  
 114.0502.870  
 крило праворуч



**MTG 611**  
 Онікс  
 114.0502.869  
 крило ліворуч



MYTHOS



02

04

10  
РОКІВ  
ГАРАНТІЇ



Ширина шафи: **60 см**  
 врізний монтаж  
 Габаритні розміри: **877×495 мм**  
 Розмір монтажного вирізу: **845×463 мм**  
 Габарити чаші: **496×425×195 мм**  
 Комплектація:  
**сітчастий автоматичний вентиль, кнопка управління вентилем з нержавіючої сталі, декоративна накладна зливного отвору, сифон, муфта для встановлення змішувача**



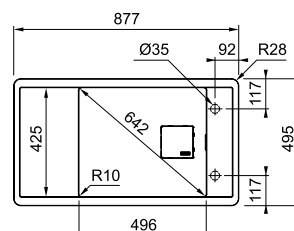
**FSG 611**  
 Онікс  
 114.0652.619



**FSG 611**  
 Чорний матовий  
 114.0652.620



**FSG 611**  
 Сірий камінь  
 114.0652.656



Мийки постачаються упакованими в картонні коробки, укомплектовані автоматичним вентилем і сифоном.

Шаблони для вирізів та інструкції з експлуатації для монтажу врівень, під стільницю або врізних мийок можна завантажити з [franke.ua/hs](http://franke.ua/hs)

# Умовні Позначення



## Мінімальна ширина шафки

Оскільки чаша, елементи зливної арматури чи інші конструктивні елементи мийки повинні вміститись між стінками шафки, необхідно звертати увагу на максимальну ширину шафки, в яку монтується мийка.



## Легкий монтаж FastFix

Для монтажу мийки не потрібні спеціальні інструменти та багато часу. У виріз відповідного розміру вставляється мийка, наноситься герметик і рівномірно притискається. Елементи FastFix надійно зафіксують її в стільниці.



## Монтаж врізним методом

Найбільш розповсюджений метод монтажу. Не потребує спеціальних вмінь і може бути здійснений самостійно. Мийка вкладається у виріз в стільниці та герметизується. Мийка виступає над стільницею на товщину свого профілю.



## Монтаж під стільницю

Велика частина сучасних кухонь передбачають, що мийка буде вмонтована під стільницею. Це полегшує догляд за стільницею та гігієнічність. Наприклад, немає перешкод під час змитання крихт зі стільниці в мийку.



## Монтаж врівень зі стільницею

Такий метод монтажу дозволяє уникнути бортика і зрівняти мийку з рівнем стільниці. Змитати залишки продуктів та доглядати за стільницею стане значно простіше.



## Монтаж SlimTop

Такий метод монтажу дозволяє уникнути зменшити висоту бортика і практично зрівняти мийку з рівнем стільниці. Виступ буде на товщину металу, а це близько 1 мм



## Сифон в комплекті

Сифон необхідний для створення водяного затвору, який блокує розповсюдження неприємних запахів. Моделі, які мають дану піктограму в описі, постачаються з сифоном в комплекті, тому немає необхідності додатково купувати цей елемент зливної арматури.



## Місце для встановлення дозатора

Мийка має як мінімум два підфрезеровані отвори поруч з однієї сторони. Це дозволяє зробити отвір і встановити дозатор мийних засобів.



## Нержавіюча сталь марки AISI 304

Нержавіюча сталь AISI 304 - це високолегована аустенітна нержавіюча сталь, що має високі показники стійкості до високих температур, корозії, впливу хімічних речовин та подрапин. Широко застосовується в харчовій промисловості.



## Радіус заокруглення чаші

Менший радіус заокруглення надає мийці неперевершеного мінімалістичного вигляду.



## Шаблон вирізу в комплекті

Для монтажу певних мийок використовується картонний шаблон вирізу.



## Прихований перелив

Перелив призначений для зливу зайвої води, коли вентиль зливу перекритий або заблокований. Він може бути відкритим і прихованим. Прихований перелив має більш естетичний вигляд, оскільки зливні отвори ховаються за декоративними накладками. Такий перелив є більш гігієнічним.



## Перфорований перелив

Перфорований перелив не має частин, які виступають, лише стягуючий гвинт. Це рішення дозволяє легко та елегантно відвести зайву рідину, якщо з якихось причин злив закрито.



## Оборотна конструкція мийки

В залежності від потреб та специфіки конструкції кухні, мийка може мати правостороннє або лівостороннє розміщення крила. Оборотні моделі можуть монтуватись в обидві сторони. Просто необхідно правильно розмістити отвір під змішувач.



## Необоротна конструкція мийки

Необоротні мийки переважно встановлюються лише в передбаченій заводом-виробником орієнтації. Проте, інколи, в залежності від потреб клієнта, таку мийку можна повернути, попередньо подбавши про конструктивні зміни в меблях.



## Фіксоване розміщення крила

Такі мийки є необоротними, тому під час вибору необхідно звернути увагу на орієнтацію мийки в кухні. Так конструкція має певні переваги, наприклад більше місця для аксесуарів.



## Ручний вентиль 3 1/2 дюйма

Сітчастий вентиль дозволяє злити воду з чаші і відфільтрувати дрібні частинки. Відкривання та закривання відбувається вручну.



## Автоматичний вентиль 3 1/2 дюйма

Сітчастий вентиль дозволяє злити воду з чаші і відфільтрувати дрібні частинки. Відкривання та закривання відбувається натисканням на кнопку.



## Автоматичний вентиль 3 1/2 дюйма

Сітчастий вентиль дозволяє злити воду з чаші і відфільтрувати дрібні частинки. Відкривання та закривання відбувається повертанням ручки.



## Можливість встановлення диспоузера

Мийки, позначені цим значком, є сумісними з подрібнювачами харчових відходів. Зауважте, інколи для під'єднання диспоузера до переливу можуть знадобитись додаткові елементи монтажу, які продаються окремо.



## Аксесуари в комплекті

Разом із мийкою постачаються аксесуари, наявність яких рекомендована виробником або розширює функціональні можливості мийки.