



ETIENNE
ESSENTIAL COLLECTION

ETIENNE

Wall/Revestimiento: ETIENNE GREIGE 30x60cm/11.8"x24" RC [PR] + ETIENNE GREY [MLLA] 30x30 cm/11.8"x11.8" [PR]
Floor/Pavimento: ETIENNE GREY 60x60 cm/24"x24" RC [PR]

ETIENNE

ESSENTIAL COLLECTION


GLAZED PORCELAIN STONEWARE + STD BODY + RECTIFIED + MATT
GRES PORCELÁNICO ESMALTADO + PASTA STD + RECTIFICADO + MATE
60x120 cm/24"x48" + 60x60 cm/24"x24" + 30x60 cm/11.8"x24"



COLOURS: / COLORES:




ETIENNE GREIGE



ETIENNE GREIGE (MLLA)



ETIENNE IVORY



ETIENNE IVORY (MLLA)



ETIENNE NUT



ETIENNE NUT (MLLA)

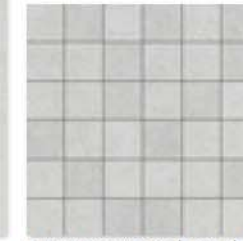
AVAILABLE FORMATS: / FORMATOS DISPONIBLES:

| PIECES NAME NOMBRE DE LA PIEZA | SIZES (CM) FORMATOS (CM) | WORK SIZE (MM) FORMATO DE FABRICACIÓN (MM) | PRICE GROUP GRUPO DE PRECIO |
|-----------------------------------|-----------------------------|--|-----------------------------------|
| ETIENNE RC [PR] | 60x120 cm/24"x48" | 600 x 1200 x 10,5 | M848 |
| ETIENNE RC [PR] | 60x60 cm/24"x24" | 600 x 600 x 9 | M642 |
| ETIENNE RC [PR] | 30x60 cm/11.8"x24" | 300 x 600 x 9 | M564 |
| ETIENNE (MLLA) [PR] | 30x30 cm/11.8"x11.8" | | P225 |

COLOURS: / COLORES:




ETIENNE WHITE



ETIENNE WHITE (MLLA)



ETIENNE GREY



ETIENNE GREY (MLLA)

ADDITIONAL INFORMATION: / INFORMACIÓN ADICIONAL:

| | |
|--|--|
| | Aesthetic classification: V.3 MODERATE VARIATION Clasificación estética: V.3 VARIACIÓN MODERADA |
| | Argenta recommends using a minimum joint width of 3 mm. Never fit tiles without joints between them. Protecting the product during placement and appropriate cleaning after grouting and other work are part of a correct fitting process. For more information, see: www.argentaceramica.com Argenta recomienda utilizar una junta mínima de 3mm. En ningún caso se puede colocar el material sin junta. La protección del producto durante su colocación y una adecuada limpieza posterior al rejuntado y las obras, hacen parte de un correcto proceso de instalación. Para más información sobre la colocación y el rejuntado del mismo ir a la página web de Argenta Cerámica S.L. www.argentaceramica.com |

SKIRTING: / RODAPIE:

| | |
|-------------------|--|
| 120x9,8 cm/48"x4" | |
| 60x8 cm/24"x3" | |

GRADONE STRAIGHT:
PELDAÑO GRADONE:

| | |
|--------------------|-------|
| 60x120 cm/24"x48" | P1513 |
| 60x60 cm/24"x24" | P749 |
| 30x60 cm/11.8"x24" | P749 |

ETIENNE

ESSENTIAL COLLECTION

WALL TILE + WHITE BODY + RECTIFIED + MATT + RELIEF
 AZULEJO + PASTA BLANCA + RECTIFICADO + MATE + RELIEVE
 30x90 cm/11.8"x36"



COLOURS: / COLORES:



ETIENNE WHITE



ETIENNE RAYE WHITE



ETIENNE GREY



ETIENNE RAYE GREY




ETIENNE IVORY



ETIENNE RAYE IVORY



ETIENNE GREIGE



ETIENNE RAYE GREIGE



ETIENNE NUT



ETIENNE RAYE NUT

ADDITIONAL INFORMATION: / INFORMACIÓN ADICIONAL:

Aesthetic classification: V.3 MODERATE VARIATION
 Clasificación estética: V.3 VARIACIÓN MODERADA

AVAILABLE FORMATS: / FORMATOS DISPONIBLES:

| PIECES NAME NOMBRE DE LA PIEZA | SIZES (CM) FORMATOS (CM) | WORK SIZE (MM) FORMATO DE FABRICACIÓN (MM) | PRICE GROUP GRUPO DE PRECIO |
|-----------------------------------|-----------------------------|--|-----------------------------------|
| ETIENNE RC | 30x90 cm/11.8"x36" | 300 x 900 x 8,7 | M564 |
| ETIENNE RAYE RC | 30x90 cm/11.8"x36" | 300 x 900 x 10,8 | M624 |

ETIENNE WHITE
 30x90 cm/11.8"x36" RC

ETIENNE RAYE WHITE
 30x90 cm/11.8"x36" RC

ETIENNE RAYE GREIGE
 30x90 cm/11.8"x36" RC

ETIENNE GREIGE
 60x60 cm/24"x24" RC [PR]



COORDINATED FLOOR TILE: / PAVIMENTO COORDINADO:

ETIENNE

GLAZED PORCELAIN STONEWARE + STD BODY + RECTIFIED + MATT

GRES PORCELÁNICO ESMALTADO + PASTA STD + RECTIFICADO + MATE

Bla



IVORY

GREIGE

NUT



WHITE

GREY